





Elektrický 12V chopper Red Hawk, s náhonem obou zadních kol,


Odšroubujte a sundejte sedačku,



Zapojení baterie:
červený kabel na červený plus! černý kabel na černý mínus!



Samoresetovací pojistka, v případě přerušení jízdy počkejte 1min,
pojistka sama resetuje,
Pokud v pojistce při protřepání chrastí je vadná!, vyměňte ji !



Vložte 3 tužkové baterie R6, AA,
pozor na správnou polaritu !!,

Překontrolujte zapojení baterií
přesně podle obrázku !





DCR/1201 SOCKET




















Kolo se musí po dotažení volně otáčet !





Klíč 14mm,





Nabíjení baterií,

Čas nabíjení 10 - 12 hod / max.15hod !!



Nabíječka,




Zásuvka pro nabíjení,





Pokud vozítko nepoužíváte, baterii nabíjejte 1x měsíčně cca 6 hodin!,
Nedodržením zničíte nebo zkrátíte životnost baterie!, baterii chraňte před mrazem!,
Při nabíjení může být nabíječka i baterie teplá - toto je normální,



Zatlačením - jízda,

Klakson,

Muzika,

Přepínač rychlostí :
I = rychlá jízda,
0 = pomalá jízda,

Vpřed,

Vzad,



Schránka na drobnosti,



Přejeme krásné zážitky s novým chopperem Red Hawk,