



Návod na sestavení a ovládání rozkošného traktoru se lžící a 2,4G dálkovým ovládáním,



Převodovky povytáhněte, osu namažte vazelínou nebo olejem,

Traktor položte na deku nebo jinou měkkou podložku, (nedodržením hrozí poškození dílů a laku,)



Převodovky zastrčte, osu namažte vazelinou nebo olejem,

OGD
THIS
WARN
DE LA PORTÉE DES ENFANTS.
DE SUFFOCATION, GARDEZ
DANGEREUX, POUR ÉVITER LES DANGERS
LES SACS EN PLASTIQUE PEUVENT ÊTRE
SECURITE AVANT
CARRIAGES OR
BABIES OR



MX611C

TRUCK

WARNING:
KEEP AWAY FROM
DANGEROUS AREAS. DO NOT USE IN CRIBS, BEDS,
CARRIAGES OR PLAY PENS. THIS BAG IS NOT A TOY.
TOY TRUCKS SHOULD BE USED ONLY BY CHILDREN
AGE 3 AND UP. ALWAYS USE PROPER ASSEMBLY
TECHNIQUE TO AVOID INJURY.
DANGER: CHILDREN SHOULD NOT BE ALLOWED TO
PLAY WITH THIS PRODUCT. THIS PRODUCT IS NOT
TO BE USED AS A TOY. THIS PRODUCT IS NOT
TO BE USED AS A TOY. THIS PRODUCT IS NOT
TO BE USED AS A TOY.



! OLD CHILDREN
THIS PRODUCT IS APPLICABLE FOR 3-7 Y
WARNING: ASSEMBLY SHOULD BE DONE
DE LA PARTIE DES ENFANTS.
DE SUFFOCATION, GARDEZ CE SAC HORS
D'ACCESSIBLES. POUR EVITER LES DANGERS
LES SACS EN PLASTIQUE PEUVENT ETRE
SECURITE AVANT TOUT!
CARRIAGES



MX611C

BLOW

TRUCK



FOR MORE INFORMATION, VISIT US AT www.husqvarna.com
CAUTION: ALWAYS WEAR YOUR SAFETY GEAR.
ALWAYS USE THE TOOL CORRECTLY.
DO NOT TOUCH THE SPINNING PARTS.
KEEP CHILDREN AWAY FROM THE TOOL.
READ THE INSTRUCTIONS CAREFULLY.
THE PRODUCT IS APPROVED FOR USE BY ADULTS ONLY.
© 2014 HUSQVARNA

Zapojení konektoru baterie,





Traktor zapněte, nadzvedněte a ručně vyzkoušejte správné otáčení kol vpřed / vzad,



WARNING: THIS PRODUCT IS NOT TO BE USED BY CHILDREN. TO AVOID DANGER OF SUFFOCATION, KEEP THIS PRODUCT AWAY FROM CHILDREN. TO AVOID DANGER OF SUFFOCATION, KEEP THIS PRODUCT AWAY FROM CHILDREN. TO AVOID DANGER OF SUFFOCATION, KEEP THIS PRODUCT AWAY FROM CHILDREN.

DE SUFFOCATION, GARDER CE SAC DE DANGER, SOUS ÉLÉMENTS DE LES SACS EN PLASTIQUE PEUVENT

SECURITE AVANT TOUT

CARRIAGES OR PLAY PENS. THIS BABIES AND CHILDREN. DO NOT TO AVOID DANGER OF SUFFOCATION.

WARNING:



TRUCK

WARNING: TO AVOID DANGER OF SUFFOCATION, KEEP THIS BAG AWAY FROM BABIES AND CHILDREN. DO NOT USE IN CRIBS OR BAYS. THIS BAG IS NOT TO BE USED FOR STORAGE OF CHILDREN'S TOYS OR OTHER OBJECTS. KEEP AWAY FROM FIRE. DANGER OF SUFFOCATION. KEEP AWAY FROM CHILDREN. TO AVOID DANGER OF SUFFOCATION, KEEP THIS BAG AWAY FROM BABIES AND CHILDREN. DO NOT USE IN CRIBS OR BAYS. THIS BAG IS NOT TO BE USED FOR STORAGE OF CHILDREN'S TOYS OR OTHER OBJECTS. KEEP AWAY FROM FIRE.







Osu volantu namažte vazelinou nebo olejem,










MX-611C

TO CHILDREN
THIS PRODUCT IS APPLICABLE FOR 3+ YEARS
WARNING: ASSEMBLY SHOULD BE DONE BY ADULT
DE LA PORTÉE DES ENFANTS
DE SUFFOCATION, GARDEZ CE SAC HORS
DANGEREUX, POUR ÉVITER LES DANGERS
LES SACS EN PLAGSTIQUE PEUVENT ÊTRE
SECURITE AVANT TOUT
CARRIAGES OR PLAY PENS: THIS BAG IS NOT A TOY
BABIES AND CHILDREN: DO NOT USE IN CRIBS, BEDS
TO AVOID DANGER OF SUFFOCATION, KEEP AWAY FROM
WARNING:





 OLD CHILDREN:
THIS PRODUCT IS APPLICABLE
WARNING: ASSEMBLY SHOULD
BE OUT OF REACH OF CHILDREN.
DE LA PORTÉE DES ENFANTS.
DE SUPERVISION, GARDEZ CE SAC
DANGEREUX. POUR ÉVITER LES
LES SACS EN PLASTIQUE PEUVENT
E





Osu ramen lžice vytáhněte,



TRU

MX-611C

MX-611C

READ THE ENTIRE INSTRUCTION MANUAL BEFORE USING THIS PRODUCT. ALWAYS WEAR YOUR SEATBELT. NEVER OPERATE THIS PRODUCT WHILE UNDER THE INFLUENCE OF ALCOHOL, DRUGS, OR MEDICATION. ALWAYS OPERATE THIS PRODUCT ON A LEVEL SURFACE. NEVER OPERATE THIS PRODUCT ON A SLOPE OR INCLINE. ALWAYS OPERATE THIS PRODUCT WITH BOTH FEET ON THE PEDALS. NEVER OPERATE THIS PRODUCT WITH YOUR HANDS ON THE STEERING WHEELS. NEVER OPERATE THIS PRODUCT WITH YOUR FEET ON THE PEDALS AND YOUR HANDS ON THE STEERING WHEELS. NEVER OPERATE THIS PRODUCT WITH YOUR FEET ON THE PEDALS AND YOUR HANDS ON THE CONTROLS. NEVER OPERATE THIS PRODUCT WITH YOUR FEET ON THE PEDALS AND YOUR HANDS ON THE STEERING WHEELS AND CONTROLS. NEVER OPERATE THIS PRODUCT WITH YOUR FEET ON THE PEDALS AND YOUR HANDS ON THE STEERING WHEELS, CONTROLS, OR OTHER PARTS OF THE MOWER. NEVER OPERATE THIS PRODUCT WITH YOUR FEET ON THE PEDALS AND YOUR HANDS ON ANY OTHER PART OF THE MOWER. NEVER OPERATE THIS PRODUCT WITH YOUR FEET ON THE PEDALS AND YOUR HANDS ON ANY OTHER PART OF THE MOWER. NEVER OPERATE THIS PRODUCT WITH YOUR FEET ON THE PEDALS AND YOUR HANDS ON ANY OTHER PART OF THE MOWER.



MX-611C

TRUCK



MX-611C

TRUCK







Podložka !,

Osu namažte vazelínou nebo olejem,





Přední kola se musí po dotažení volně otáčet !,





Zajištění ramen lžice směr dolů,



Zajištění ramen lžice směr nahoru,



Vysypání nákladu se lžice,



Nabrání nákladu na lžíci,

TRANSMITTER

2,4 G bluetooth ovladač pro rozkošný traktůrek s vlekem,

Vložte 2 mikrotužkové baterie R3, AAA,
pozor na správnou polaritu + a - !!,



Návod na sladění 2,4 G ovladače s rozkošným traktorem s vlekem,



Sladění 2,4G ovladače s rozkošným traktorem,

vypněte tlačítkem na OFF traktor, ten musí být vypnutý,
zapněte a držte 2 - 4 vteřiny současně obě tlačítka vpřed a vzad na ovladači,
začne blikat LED dioda rychlosti,
při tomto kroku (stále držte obě tlačítka) ihned zapněte tlačítkem na ON traktor,
pusťte obě tlačítka - LED dioda rychlosti se trvale rozsvítí,
pokud vše takto proběhne bylo sladění úspěšné, případně opakujte celý tento postup,
po cca 10 vteřinách nečinnosti se ovladač sám vypne, LED diody zhasnou,
pro znovu zapnutí zmačkněte jakékoliv tlačítko ovladače nebo postup opakujte,
při výměně baterií nebo nefunkčnosti ovládání opakujte celý tento postup,
v případě špatné činnosti ovladače vyměňte baterie a postup opakujte,

Ovládací prvky traktoru,



Hlavní vypínač:
zatlačením zapni,
zatlačením zpět vypni,



Vypínač světel,
I = zapnuta,
O = vypnuta,



Při jízdě na pedál:
Vpřed,
rychle, pomalu,
Vzad,

Pedál pro jízdu,



Ovládací prvky traktoru,

Vzduchová houkačka,



Digiplayer:

po zapnutí auta ukáže voltmetr políčka stavu nabití baterie,

1 - 4 políčka jsou od nejslabšího po plné nabití,

vstup pro USB slot,

V - a V + ovládají hlasitost, držte je do požadované hlasitosti,

B funkce bluetooth pro přehrávání vlastní hudby, např z mobilu,

Noty přehrávání tovární muziky,



Po sestavení nechte baterii cca 5 hodin dobít!,

Nabíjení baterie,
čas nabíjení při plném vybití baterie 8 - 12hod !, / maximálně 20hod !,
při nabíjení může být nabíječka i baterie teplá - toto je normální,

Určeno pro děti: nad 36 měsíců.
Maximální nosnost: 50 Kg dle modelu.
Maximální rychlost: 3,90km/h dle typu.
Čas nabíjení: nejméně přibližně 8 - 12h, dle typu.
DĚTSKÁ AKU VOZITKA
CE
UPOZORNĚNÍ:
1. Před použitím výrobku si přečtěte všechny pokyny.
2. Tento výrobek je určen pouze pro děti nad 36 měsíců.
3. Před použitím výrobku si přečtěte všechny pokyny.
4. Tento výrobek je určen pouze pro děti nad 36 měsíců.
5. Před použitím výrobku si přečtěte všechny pokyny.
6. Tento výrobek je určen pouze pro děti nad 36 měsíců.
7. Před použitím výrobku si přečtěte všechny pokyny.
8. Tento výrobek je určen pouze pro děti nad 36 měsíců.
9. Před použitím výrobku si přečtěte všechny pokyny.
10. Tento výrobek je určen pouze pro děti nad 36 měsíců.
11. Před použitím výrobku si přečtěte všechny pokyny.
12. Tento výrobek je určen pouze pro děti nad 36 měsíců.
13. Před použitím výrobku si přečtěte všechny pokyny.
14. Tento výrobek je určen pouze pro děti nad 36 měsíců.
15. Před použitím výrobku si přečtěte všechny pokyny.
16. Tento výrobek je určen pouze pro děti nad 36 měsíců.
17. Před použitím výrobku si přečtěte všechny pokyny.
18. Tento výrobek je určen pouze pro děti nad 36 měsíců.
19. Před použitím výrobku si přečtěte všechny pokyny.
20. Tento výrobek je určen pouze pro děti nad 36 měsíců.
21. Před použitím výrobku si přečtěte všechny pokyny.
22. Tento výrobek je určen pouze pro děti nad 36 měsíců.
23. Před použitím výrobku si přečtěte všechny pokyny.
24. Tento výrobek je určen pouze pro děti nad 36 měsíců.
25. Před použitím výrobku si přečtěte všechny pokyny.
26. Tento výrobek je určen pouze pro děti nad 36 měsíců.
27. Před použitím výrobku si přečtěte všechny pokyny.
28. Tento výrobek je určen pouze pro děti nad 36 měsíců.
29. Před použitím výrobku si přečtěte všechny pokyny.
30. Tento výrobek je určen pouze pro děti nad 36 měsíců.
31. Před použitím výrobku si přečtěte všechny pokyny.
32. Tento výrobek je určen pouze pro děti nad 36 měsíců.
33. Před použitím výrobku si přečtěte všechny pokyny.
34. Tento výrobek je určen pouze pro děti nad 36 měsíců.
35. Před použitím výrobku si přečtěte všechny pokyny.
36. Tento výrobek je určen pouze pro děti nad 36 měsíců.
37. Před použitím výrobku si přečtěte všechny pokyny.
38. Tento výrobek je určen pouze pro děti nad 36 měsíců.
39. Před použitím výrobku si přečtěte všechny pokyny.
40. Tento výrobek je určen pouze pro děti nad 36 měsíců.
41. Před použitím výrobku si přečtěte všechny pokyny.
42. Tento výrobek je určen pouze pro děti nad 36 měsíců.
43. Před použitím výrobku si přečtěte všechny pokyny.
44. Tento výrobek je určen pouze pro děti nad 36 měsíců.
45. Před použitím výrobku si přečtěte všechny pokyny.
46. Tento výrobek je určen pouze pro děti nad 36 měsíců.
47. Před použitím výrobku si přečtěte všechny pokyny.
48. Tento výrobek je určen pouze pro děti nad 36 měsíců.
49. Před použitím výrobku si přečtěte všechny pokyny.
50. Tento výrobek je určen pouze pro děti nad 36 měsíců.
51. Před použitím výrobku si přečtěte všechny pokyny.
52. Tento výrobek je určen pouze pro děti nad 36 měsíců.
53. Před použitím výrobku si přečtěte všechny pokyny.
54. Tento výrobek je určen pouze pro děti nad 36 měsíců.
55. Před použitím výrobku si přečtěte všechny pokyny.
56. Tento výrobek je určen pouze pro děti nad 36 měsíců.
57. Před použitím výrobku si přečtěte všechny pokyny.
58. Tento výrobek je určen pouze pro děti nad 36 měsíců.
59. Před použitím výrobku si přečtěte všechny pokyny.
60. Tento výrobek je určen pouze pro děti nad 36 měsíců.
61. Před použitím výrobku si přečtěte všechny pokyny.
62. Tento výrobek je určen pouze pro děti nad 36 měsíců.
63. Před použitím výrobku si přečtěte všechny pokyny.
64. Tento výrobek je určen pouze pro děti nad 36 měsíců.
65. Před použitím výrobku si přečtěte všechny pokyny.
66. Tento výrobek je určen pouze pro děti nad 36 měsíců.
67. Před použitím výrobku si přečtěte všechny pokyny.
68. Tento výrobek je určen pouze pro děti nad 36 měsíců.
69. Před použitím výrobku si přečtěte všechny pokyny.
70. Tento výrobek je určen pouze pro děti nad 36 měsíců.
71. Před použitím výrobku si přečtěte všechny pokyny.
72. Tento výrobek je určen pouze pro děti nad 36 měsíců.
73. Před použitím výrobku si přečtěte všechny pokyny.
74. Tento výrobek je určen pouze pro děti nad 36 měsíců.
75. Před použitím výrobku si přečtěte všechny pokyny.
76. Tento výrobek je určen pouze pro děti nad 36 měsíců.
77. Před použitím výrobku si přečtěte všechny pokyny.
78. Tento výrobek je určen pouze pro děti nad 36 měsíců.
79. Před použitím výrobku si přečtěte všechny pokyny.
80. Tento výrobek je určen pouze pro děti nad 36 měsíců.
81. Před použitím výrobku si přečtěte všechny pokyny.
82. Tento výrobek je určen pouze pro děti nad 36 měsíců.
83. Před použitím výrobku si přečtěte všechny pokyny.
84. Tento výrobek je určen pouze pro děti nad 36 měsíců.
85. Před použitím výrobku si přečtěte všechny pokyny.
86. Tento výrobek je určen pouze pro děti nad 36 měsíců.
87. Před použitím výrobku si přečtěte všechny pokyny.
88. Tento výrobek je určen pouze pro děti nad 36 měsíců.
89. Před použitím výrobku si přečtěte všechny pokyny.
90. Tento výrobek je určen pouze pro děti nad 36 měsíců.
91. Před použitím výrobku si přečtěte všechny pokyny.
92. Tento výrobek je určen pouze pro děti nad 36 měsíců.
93. Před použitím výrobku si přečtěte všechny pokyny.
94. Tento výrobek je určen pouze pro děti nad 36 měsíců.
95. Před použitím výrobku si přečtěte všechny pokyny.
96. Tento výrobek je určen pouze pro děti nad 36 měsíců.
97. Před použitím výrobku si přečtěte všechny pokyny.
98. Tento výrobek je určen pouze pro děti nad 36 měsíců.
99. Před použitím výrobku si přečtěte všechny pokyny.
100. Tento výrobek je určen pouze pro děti nad 36 měsíců.

Battery Charger
VOLTAGE: 12V
CURRENT: 1.5A
INPUT: 220V-240V
OUTPUT: 12V-1.5A
CE
WEEE
RoHS
RECYCLING



Důležité upozornění !,
pokud vozítko nepoužíváte, baterii nabíjejte 1x měsíčně cca 6 hodin!,
nedodržením zničíte baterii nebo zkrátíte její životnost!, baterii chraňte před mrazem!,
při nabíjení může být nabíječka i baterie teplá - toto je normální,

6 měsíců DEŤSKÁ AKU VOZÍTKA
50 kg dle modelu
3-40kmh dle typu
věk překročt 8-12h dle typu
0-3
CE
Poznámky:
- Vozítko není určeno pro děti mladší 3 let a jeho používání je omezeno.
- Před použitím vozítka se seznámejte s jeho konstrukcí a specifikací.
- Při jízdě se držte pravidel silničního provozu a nejezdte po chodníku.
- Vozítko je určeno pouze pro jízdě na rovinném terénu.
- Před jízdou zkontrolujte stav baterie a její náplň.
- Při jízdě se držte bezpečnostních pravidel a nejezdte pod vlivem alkoholu.
- Před jízdou zkontrolujte stav vozítka a jeho náplň.
- Při jízdě se držte pravidel silničního provozu a nejezdte po chodníku.
- Vozítko je určeno pouze pro jízdě na rovinném terénu.
- Před jízdou zkontrolujte stav baterie a její náplň.
- Při jízdě se držte bezpečnostních pravidel a nejezdte pod vlivem alkoholu.
- Před jízdou zkontrolujte stav vozítka a jeho náplň.
- Při jízdě se držte pravidel silničního provozu a nejezdte po chodníku.
- Vozítko je určeno pouze pro jízdě na rovinném terénu.
- Před jízdou zkontrolujte stav baterie a její náplň.
- Při jízdě se držte bezpečnostních pravidel a nejezdte pod vlivem alkoholu.



TRUCK





Nabíječka s LED diodou nabíjení,
pokud svítí červeně: baterie se nabíjí,
pokud svítí zeleně: baterie je nabita,



Přejeme krásné zážitky na novém rozkošném traktoru se lžící,



Přejeme krásné zážitky na novém rozkošném traktoru se lžící,