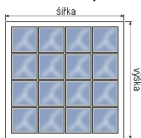
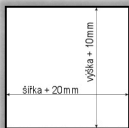


Rozměry montážního otvoru

Standardní panel



Montážní otvor



Pomůcky

Vrtačka



Kotvici
materiál



Montážní
pěna



Vodováha

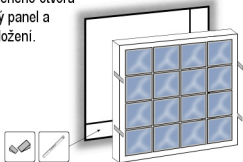


Klínky



Montážní postup

1. Do předem připraveného otvoru vsadíme sklobetonový panel a zkontrolujeme jeho uložení. Zafixujeme klínky.



2. Pomocí kotev, mechanicky nakotvíme do obvodového zdiva.



3. Vzniklou dilatační spáru zapěníme montážní pěnou. Obvodové zdivo si předem navlhčíme.

