


Komponenty a materiály pro alouný nábytek, prodej nábytku.

SERIE 710



## Serie 710

tvorí vnitřní nosnou kostru sedáky. Pevnost, jednoduché rozkládání a ložná plocha = **KAŽDODENNÍ UŽITÍ.**



Serie 710 se vyznačuje pevnou konstrukcí, jednoduchým rozkládáním, velikostí ložné plochy s matrací až výšky 14cm. Všechny uvedené klady vhodné pro každodennímu použití.

Ložná plocha je tvořena svařenou drátěnou mřížkou a v části nohou jsou použity kvalitní gumopruhy.

Tento systém je již dlouhodobě ověřen a je doporučen pro každodenní užití.


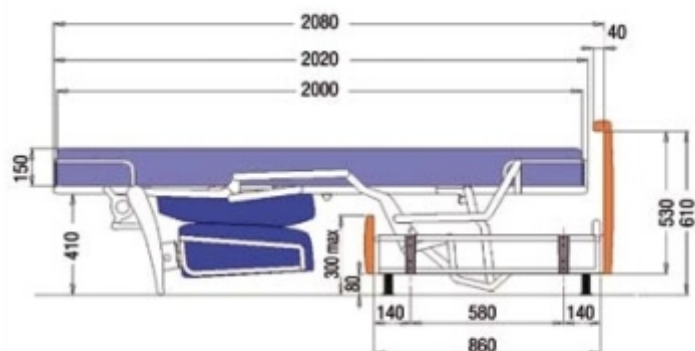
Konstrukce mechanismu serie 710 umožňuje velkou variabilitu pro design sedacích souprav.

Sedákové a zádkové polštáře není nutno před rozložením sedáky snímat, jsou uchyceny na konstrukci a zůstávají ve spodní části mechanismu. Područky a záda sedáky jsou nasunuty do bayonetů a tak jsou upevněny k mechanismu. Tímto je lze snadno vyměnit i s možností snímatelného potahu.

**Pevná konstrukce splňuje nároky užití pro komerční prostory, hotely, aj.**

A	B	Matrace
182	165	160 x 197 x 10 -14
162	145	140 x 197 x 10 -14
142	125	120 x 197 x 10 -14
132	115	110 x 197 x 10 -14
122	105	100 x 197 x 10 -14
112	95	90 x 197 x 10 -14
92	75	70 x 197 x 10 -14

A - rozměr pro zabudování  
B - šířka ložné plochy mech.



Ukázka



Provozovna :

GLOBAL INTERIER Masná 34, 602 00 Brno, tel./fax. (+420) 548 210 647-8 [www.globalinterier.com](http://www.globalinterier.com) e-mail: [info@globalinterier.com](mailto:info@globalinterier.com)